PROTOCOLOS

Medidas frente al Covid-19

Curso 20-21

Principios básicos de prevención

Limitación de contactos

Medidas de prevención personal

Gestión de casos

Limpieza y ventilación

Limitación de contactos

- Distancia interpersonal

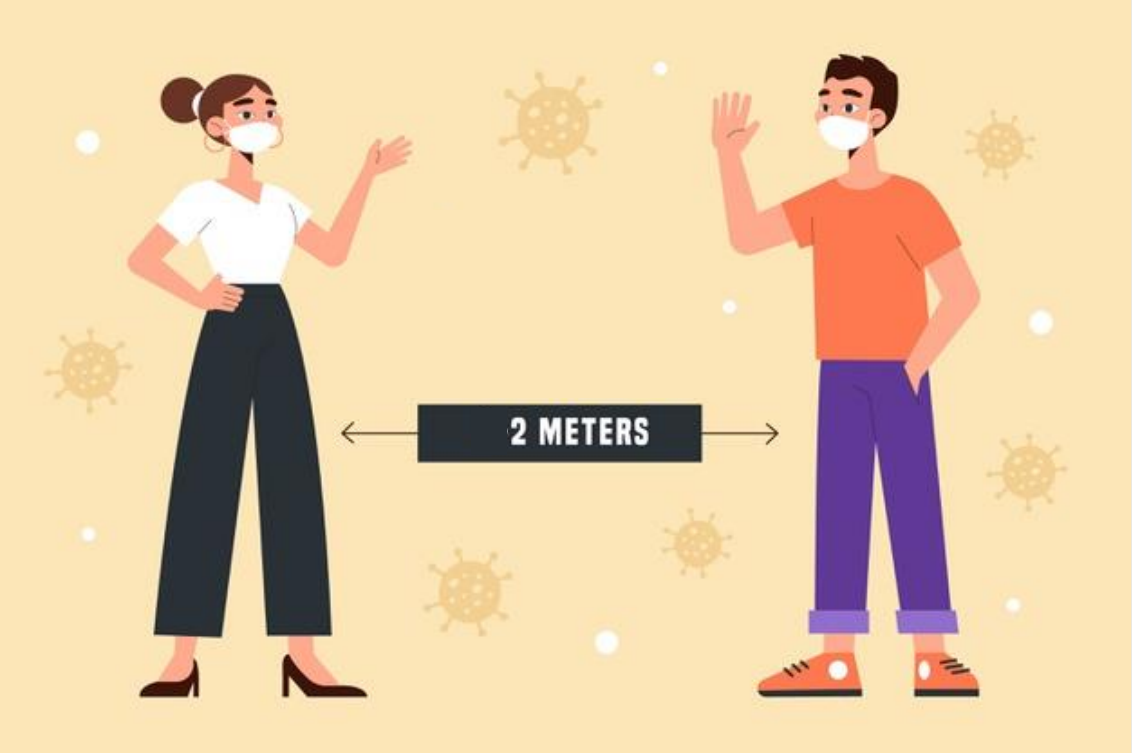

Limitación de contactos

- Distancia interpersonal
- Reuniones telemáticas (tutorías, delegados, coordinación, trabajos en grupo…)

Medidas de prevención personal

- Higiene de manos
- Higiene respiratoria
- Uso de mascarilla obligatoria

Medidas de prevención personal

- Higiene de manos
- **Higiene respiratoria**
- Uso de mascarilla obligatoria

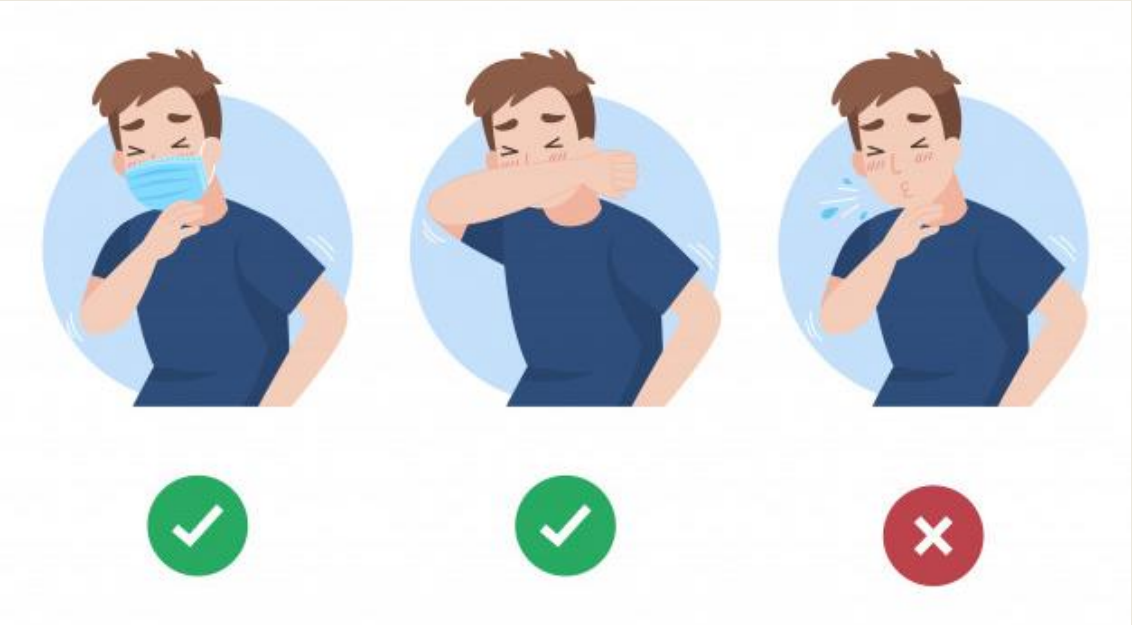

Medidas de prevención personal

- Higiene de manos
- Higiene respiratoria
- Uso de mascarilla obligatoria

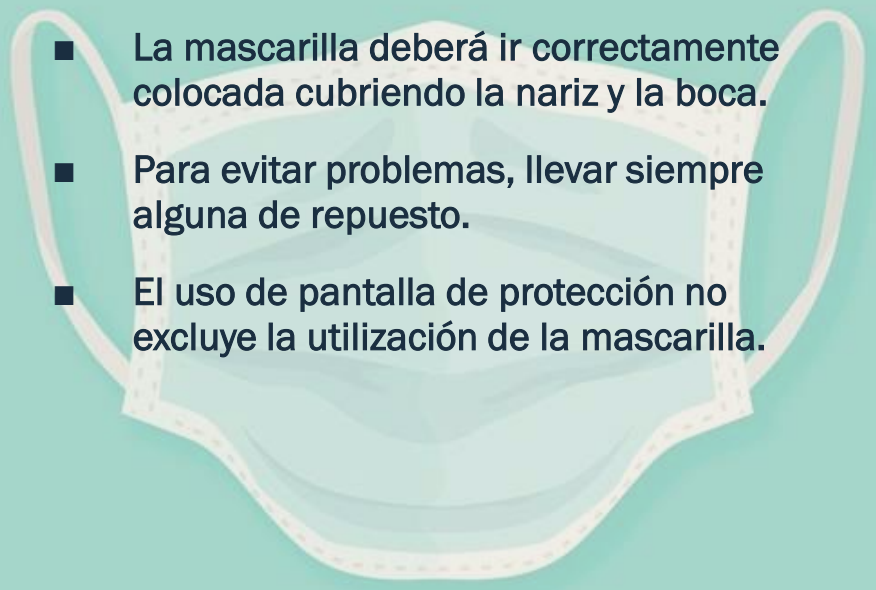

- La mascarilla es obligatoria en todo el centro universitario salvo las excepciones contempladas por las autoridades sanitarias.
- La mascarilla deberá ir correctamente colocada cubriendo la nariz y la boca.
- Para evitar problemas, llevar siempre alguna de repuesto.
- El uso de pantalla de protección no excluye la utilización de la mascarilla.

Limpieza y ventilación

- Protocolo de limpieza y desinfección
- Ventilación de todos los espacios al menos 10-15 minutos al inicio y finalización de la jornada.
- Las aulas se ventilarán al final de cada clase.
- Se recomienda tener abiertas las ventanas todo el tiempo que sea posible.
- Desinfección de los lápices de cintiq entre clase y clase en Recepción.

Implementación

- Responsable Covid-19: Carlos de Mier
  - *carlos.mier@u-tad.com*
- Canal de comunicación a la comunidad educativa a través de Blackboard y coordinación.
- Acceso al centro sólo la comunidad educativa(personal, profesores y alumnos) Resto con cita previa
- Entradas y salidas escalonadas.
- Distancia interpersonal de 2 metros
- Organización de circulación de personas
- Uso del ascensor (sólo para subir del garaje)

Aulas

- Reestructuración de los puestos.
- Distancia interpersonal 2 metros. (salvo excepciones 1,5m)
- Se recomienda no compartir materiales
- Recomendación a los alumnos de traer mascarilla de repuesto y cascos por si el profesor imparte la clase desde casa.
- Los repetidores tienen recomendado seguir las clases en modalidad telepresencial.

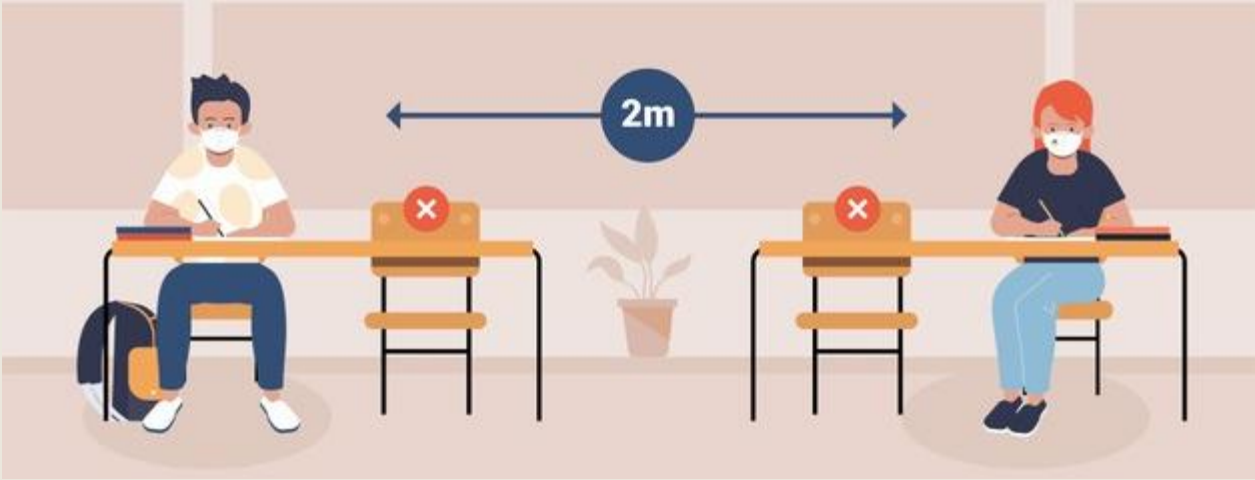

Espacios comunes

- Sala de profesores
  - *Sólo para temas urgentes.*
- Aseos
  - *Mantener distancia y extremar las medidas de higiene*
- Secretaría
  - *Con cita previa*
- Biblioteca
  - *Protocolo de préstamo de libros*
- Cafetería
  - *Aforo limitado.*
  - *Mesas en el exterior*
  - *Salas con microondas (sólo si es imprescindible)*

Gestión de casos

NO PODRÁN ACCEDER AL CENTRO AQUELLAS PERSONAS QUE:

- Tengan síntomas compatibles con COVID-19
- Se encuentren en aislamiento
- Se encuentren en período de cuarentena domiciliaria

Gestión de casos

- **Si tengo síntomas, estoy en cuarentena o soy positivo asintomático, ¿qué pasa con mis clases?**

→Si no hay baja médica tienes que asistir de forma telepresencial a tus clases desde casa. Si no estás en condiciones de seguir las clases podrás justificar la ausencia con el correspondiente justificante médico.

- **Si me empiezo a sentir mal durante las clases ¿qué protocolo tengo que seguir?**

→Avisar al profesor y seguir sus instrucciones.

- **Si doy positivo, tengo que hacerme la PCR o si simplemente tengo síntomas ¿a quién aviso en U-tad?**

→Avisa a tu coordinador lo antes posible y al responsable Covid-19 del centro (carlos.mier@u-tad.com)

Gestión de casos

- Protocolo de actuación ante un caso sospechoso

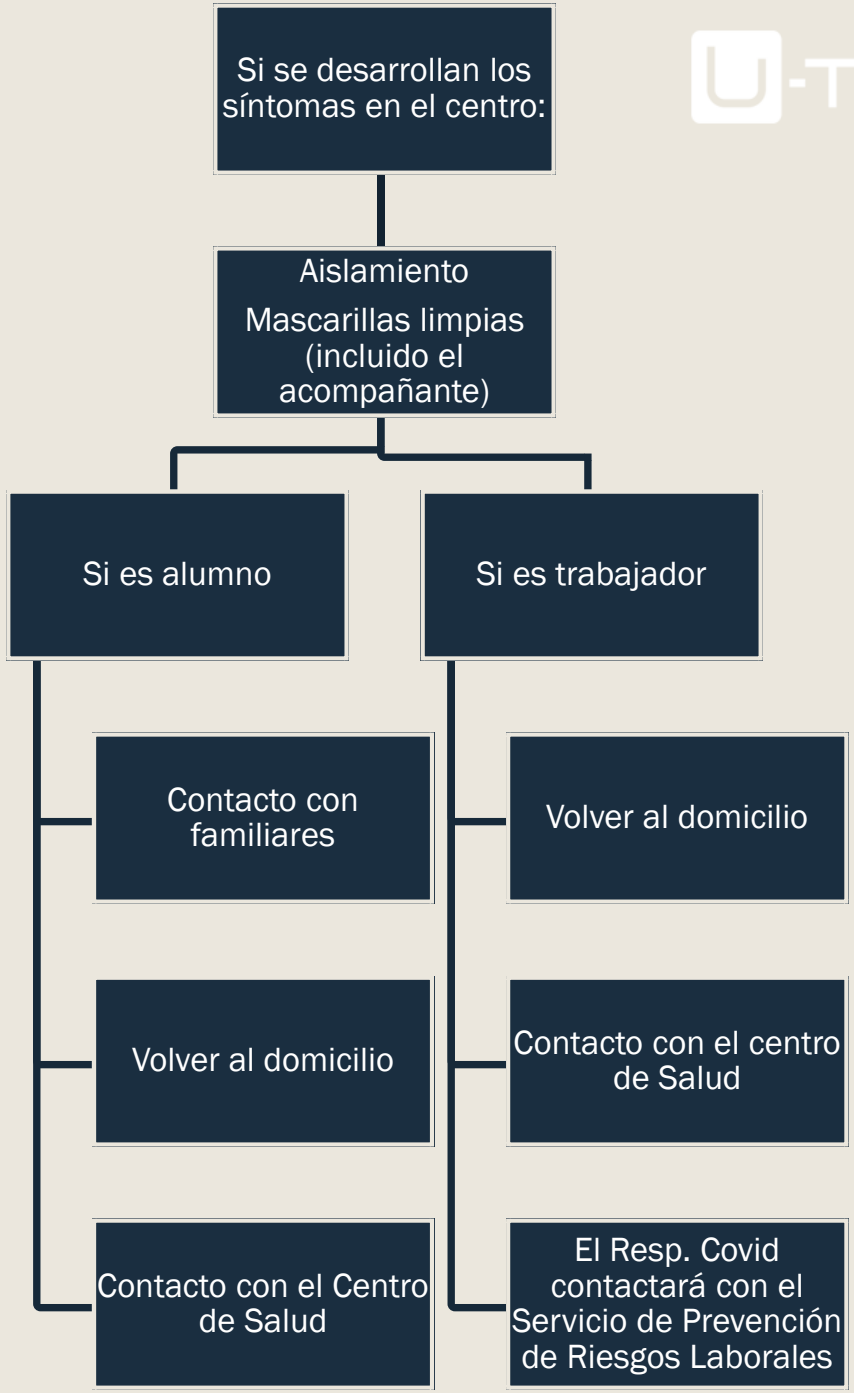

Gestión de casos
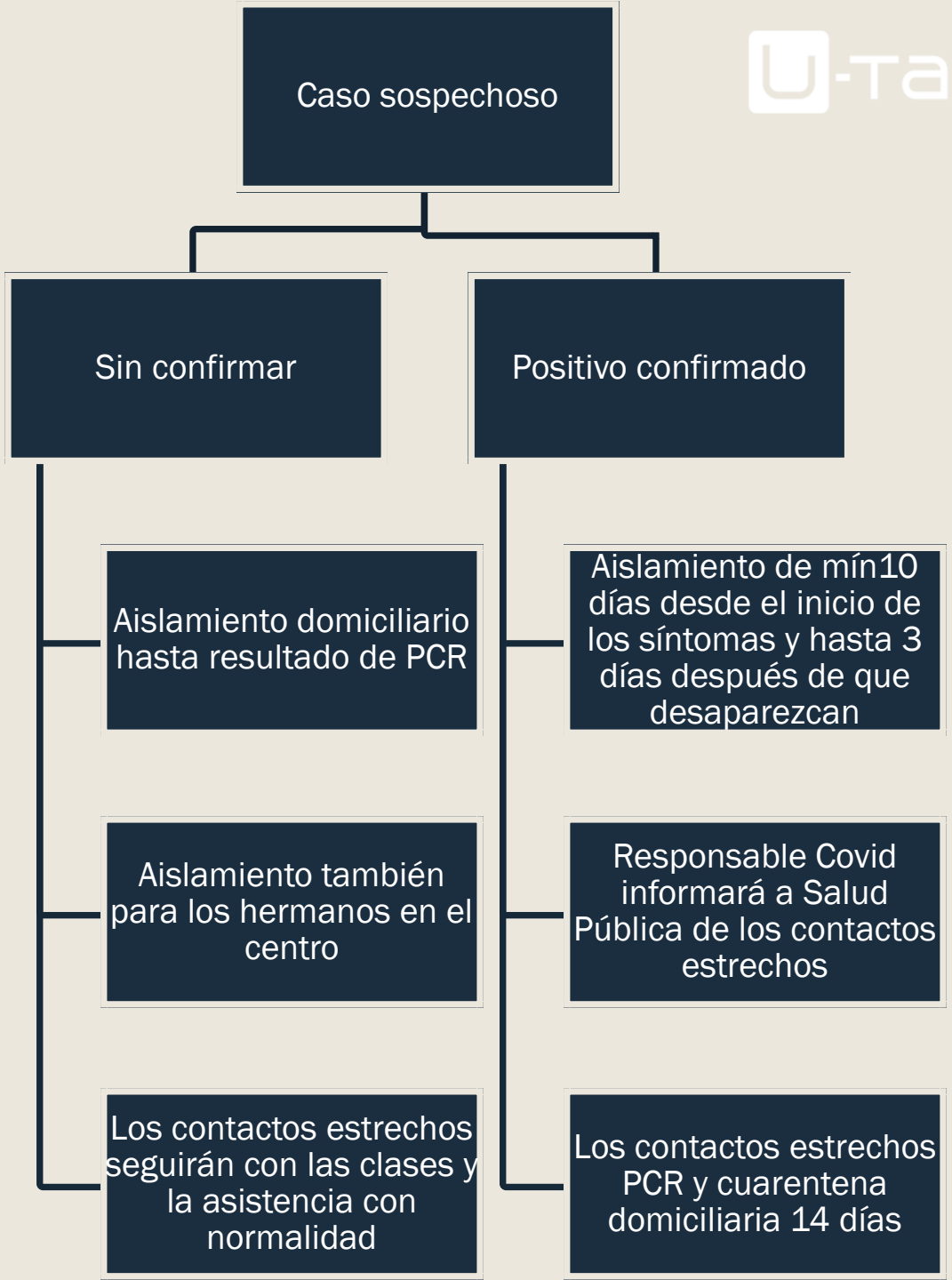
- Protocolo de actuación ante un caso sospechoso